



LOGOPEDICKÁ LITERATURA


V MĚSTSKÉ KNIHOVNĚ CHOCEŇ

Irena Šachová: Zábavná logopedie




Logopedická cvičení na doma i do školky, která budou bavit děti i dospělé! Návčik správné výslovnosti patří v mnoha rodinách ke každodenní rutině. Proto je důležité, aby procvičování všechny zúčastněné bavilo, bylo pestré a zábavné. Sešit, který máte před sebou, všechna tato kritéria splňuje. Vše je předkládáno nenásilnou formou prostřednictvím zábavných úkolů, popisováním obrázků, rýmování či vyprávěním. Najdete zde artikulační cvičení, ale i úkoly věnované řečovému rozvoji, grafomotorice, početním dovednostem a prostorové orientaci.

Kateřina Slezáková: Není hláska jako hláska



Pracovní sešit je určen předškolním dětem, které mají problémy se sluchovou diferenciací. Jejich řeč je hůře srozumitelná pro mnohočetnou dyslalii neboli patlavost. Tyto děti mluví často rychle, bez sluchové kontroly, nedokážou opravit svůj vlastní nesprávný řečový projev. Nepoužívají hlásky, které se již u logopeda naučily. Pokud se schopnost fonemického uvědomování nerozvine ještě před vlastním návčikem čtení, velmi často se problémy ve škole projeví jako obtíže v počátečním čtení až neschopnost naučit se číst. Většina normálně se vyvíjejících dětí si osvojí tuto schopnost sama od sebe, když se učí číst. To neplatí u rizikových dětí, zejména ne u dětí s rizikem SPU. Trénink jazykových schopností podstatně zlepšuje výkony ve čtení, snižuje riziko vzniku SPU a v neposlední řadě zlepšuje výslovnost dětí, zlepšuje schopnost opravit svůj řečový projev, rozlišit podobné hlásky a adekvátně je použít v řeči.


Jana Havlíčková: Najdu Edu na posedu



Hledání rozdílů je úkol, který mají všechny děti v oblíbenosti. Kromě zrakové pozornosti a diferenciaci si však děti v této knize procvičí především výslovnost, tvorbu vět, vyjadřování, logické myšlení, postřeh a smysl pro rým. Každý úkol je zaměřen na jednu hlásku. Text říkanek vždy vychází z tématu obrázku a děti mají za úkol doplnit chybějící slova do rýmu, kdy nápovědou jsou předměty či děje na obrázku. Pod obrázkem na protější straně jsou vypsána slova doporučená pro jeho popis a současně zaměřená k procvičování dané hlásky. Publikace tohoto typu, propojující hledání rozdílů s logopedií, u nás doposud nevyšla. Je určena pro děti předškolního a mladšího školního věku a jejich rodiče, logopedy a pedagogy MŠ a ZŠ.




Ivana Novotná: Hravá logopedie



Dětská knížka poslouží k procvičení výslovnosti hlásek L, C, S, Z, Č, Š, Ž, R, Ř, CSZ, ČŠŽ, TĎŇ. Rodiče mohou rovněž přiložit ruku k dílu a hravou formou se svými dětmi procvičovat problematická slovní spojení. Uvnitř knihy najdete návody, jak hlásky správně vyslovovat, pexeso s obrázky a slovy, milé ilustrace. Děti přímo přitahuje tzv. obrázkové čtení, přizpůsobené schopnostem malých čtenářů. Příběhy jsou o tom, co nejmenší nejvíce baví: o kamarádech, rodině

či o zvířátkách.

Irena Šachová: Tvořivá logopedie a rozvoj řeči



Mezi důležitá kritéria posuzovaná u zápisu do školy patří správná výslovnost a slovní zásoba. Zábavné aktivity na jejich zlepšení najdete v tomto sešitě. Aktivní i pasivní složka slovní zásoby je procvičována prostřednictvím vyprávění, přiřazování či spojovaček. Zároveň jsou posilovány další důležité dovednosti: zrakové a sluchové vnímání, slovní sluchová paměť, sluchové rozpoznávání hlásek, orientace v čase a prostoru nebo sociální a početní dovednosti.

Ivana Novotná: Jak pes Logopes učil děti mluvit



S kamarádem Logopsem budou i obtížné hlásky hračkou! Bohatě ilustrovaná kniha obsahuje mnoho zábavných a hravých cvičení, která pomohou rozvinout komunikační schopnosti dětí předškolního a mladšího školního věku. K aktivní spolupráci děti motivuje postavička psa Logopsa, která jim nabízí rozmanité úkoly. Děti si procvičí správnou výslovnost hlásek, schopnost souvisle se vyjadřovat, sluchové vnímání pro hlásky, paměť, zrakové vnímání, rozšíří si slovní zásobu.


Poznámky:

Klára Weishäupelová – Hockeová: LRŘ je brnkačka. Logopedie jako malovaná



Knížka je určena dětem, které se potýkají s výslovností hlásek L, R, Ř. Autorka připravila přehledný soubor logopedických cvičení s řadou vlastních půvabných obrázků. Ke každému obrázku přidala tři věty určené k fixaci hlásky odstupňované podle náročnosti. Cvičení rozvíjejí větné vyjadřování, mluvní pohotovost, fonematically sluch a slovní zásobu. Každou kapitolu uzavírají veselé básničky k procvičení sluchové paměti a automatizaci hlásky. Atraktivní přílohou publikace je 64 pracovních listů pro práci dětí.

Irena Šachová: Logopedie pro nejmenší



Pracovní sešit plný her, doplňovaček, obrázků a úkolů pro rozvoj komunikačních dovedností a výslovnosti.

Logopedie není jen nácvik správné výslovnosti. Je to i podpora komunikačních dovedností, a ty je možné začít trénovat již v raném věku. Pro rodiče, kteří chtějí předcházet případným řečovým obtížím u svých dětí, jsme připravili pracovní sešit plný cvičení, jež se zaměřují na porozumění mluvené řeči, rozvoj časoprostorové orientace či zlepšování pohyblivosti mluvidel. Nechybí dechová a rytmizační cvičení či úkoly na procvičování grafomotoriky.

Hana Fialová: Logopedie s Povídálkem – R



Publikace Logopedie s Povídálkem – R je určena rodičům, učitelům mateřských škol, speciálním pedagogům a logopedům. Děti předškolního a mladšího školního věku vede zábavnou formou k reedukaci obtížné hlásky R tak, aby se nácvik stal hrou a nenudil. Zároveň se správnou výslovností rozvíjí kniha i zrakovou paměť, sluchově verbální paměť, fonematically sluch, slovní zásobu a jazykový cit. Slova jsou v sešitu řazena dle výskytu hlásky R ve slově. Půvabnými obrázky knihu opatřila známá ilustrátorka Edita Plicková



Hana Fialová: Logopedické hry s Povídkem – R



Logopedické hry s Povídkem - R – je pomůcka sloužící k reedukaci výslovnosti hlásky R. Navazuje na publikaci „Logopedie s Povídkem - R“, kterou rozvíjí a činí nápravu výslovnosti pro děti pestřejší a zajímavější. Obsahuje 36 sad kartiček, se kterými je možno hrát různé hry podporující nejen správnou výslovnost, ale i rozvoj dalších důležitých funkcí jako například slovní zásobu, mluvní pohotovost, jazykový cit, zrakovou paměť, orientaci na ploše, matematické představy apod.

Jana Havlíčková: Kouká Mína do komína. Logopedické říkanky



Soubor říkanek pro děti od 4 let je určen k procvičování výslovnosti všech hlásek českého jazyka. Autorky-logopedky postupovaly při jejich řazení od hlásek nejjednodušších (samohlásky, M, B, P) k nejtěžším (sykavky, R, Ř). Zastoupeny jsou zde i říkanky obsahující různé souhláskové skupiny: DTN, ČŠŽ, CSZ apod. Dále zde najdete říkanky vhodné k procvičování diferenciací hlásek, s níž mají děti často potíže, např. C/Č, S/Š, DŤŇ/DTN.


Jana Havlíčková, Ilona Eichlerová: Logopedické hádanky



Hádanky ve formě veršů jsou určeny k upevňování výslovnosti českých hlásek a současně rozvíjejí u dětí smysl pro rým, rytmus a jazykový cit. Dvouřádkové hádanky tvoří mezistupeň mezi nácvikem slova a básničky. Navíc jsou hádanky pro děti zábavné, protože se na jejich „přečtení“ samy podílejí tím, že hledají vhodné slovo.


Poznámky:

Ilona Eichlerová, Jana Havlíčková: Logopedické pohádky




Autorky vytvořily dětem blízké pohádkové příběhy, a to na nejčastěji procvičované skupiny hlásek. Kniha je pomocníkem při procvičování správné výslovnosti. Během logopedického nácviku se postupuje od slabik, slov přes říkanky až k vyprávění. Jestliže dítě zvládá hlásku v říkance, je potřeba upevnit ji v delším celku. Nejvhodnějším textem pro děti tohoto věku jsou pohádky. Vyprávěním nad pohádkou, resp. povídáním pohádky podle návodného obrázku děti nenásilně slova procvičí a častým vyprávěním zafixují v řeči. Knižka je určena dětem předškolního a mladšího školního věku (5–8 let), které si osvojují správnou výslovnost. Mohou ji využít logopedi, rodiče i učitelky mateřských škol.

Josef Štěpán: Logopedie. Listy pro nácvik výslovnosti



V listech je návod, jak orientačně vyšetřit nesprávnou výslovnost a jak postupovat při logopedickém nácviku i v běžné řeči. Listy obsahují velké množství textů na procvičení hlásek v různých pozicích (na začátku, uprostřed, na konci slova) a ve spojitosti různých dalších hlásek. Texty k dané hlásce jsou řazeny podle zásad posloupnosti a přiměřenosti od jednoduchých slov ke složitějším, dále potom k jednoduchým větám, básním, textům, jazykolamům a vtipům.

Ester Stará: Žezicha se neříká



Logopedické říkanky, písničky, hry a úkoly pro naše nejmenší, které si jejich pomocí mohou "nabrousit svůj jazýček" a vyhnout se tak problémům se špatnou výslovností. Zábavná kniha pro chytré hlavičky, co umí potrápit 5ale I velké.



Bohdana Pávková: Hrajeme si s řečí




Bohatě ilustrovaná kniha osvědčené autorské dvojice je určena pro děti od 4 do 7 let k rozvíjení slovní obratnosti, procvičování správné výslovnosti, vyčlenění hlásek a průpravě pro počáteční čtení. Najdete v ní vysvětlení pro dospělé jak u dětí vyvodit problematické hlásky, a cvičení (příběhy s obrázky na doplnění, hádanky, omalovánky, grafomotorická cvičení...) sloužící k upevnění hlásky.

Bohdana Pávková: Říkej si se mnou



Kniha je výbornou pomůckou pro děti ve věku od 4 do 7 let, jež se učí správné výslovnosti hlásek. Aby se naučené hlásky dostávaly snadněji do plynulé řeči, je třeba je procvičit nejprve ve slovech, krátkých větách a básničkách. V této krásně ilustrované knize naleznete grafomotorická cvičení – průpravu na počáteční psaní, stříhání, nalepování a papírové masky zvířátek pro dramatizaci pohádky.

Bohdana Pávková: Řehoři, řekni Ř



Veselá a hravá knížka pro děti předškolního a mladšího školního věku osvědčené autorky Bohdany Pávkové jistě potěší všechny děti a rodiče. Líbit se jim určitě budou i vtipné a přívětivé ilustrace Richarda Šmardy. V knížce naleznete hry k rozvíjení sluchu pro hlásky, říkanky a texty k procvičení správné výslovnosti, cviky připravující děti na počáteční psaní a zábavné vystřihovánky.


Poznámky:

Ludmila Strejčková: Logopedie. Texty, hry a úkoly pro nácvik výslovnosti



Logopedie zábavnou formou! Procvičte se svými dětmi výslovnost problematických hlásek s pomocí veselých obrázků, zábavných úkolů a říkanek.

František Kábele: Obrázková škola řeči



Děti s méně obratným jazýčkem se rozpovídají při průpravných cvičeních, ze zajímavých obrázků vyberou ty, na kterých je hláska, kterou až dosud říkaly nesprávně nebo vůbec ne, budou se ji snažit nahradit novým zvukem a když se jim to podaří, s radostí se naučí říkanku, ve které se nová, teď už správná hláska upevní a procvičí

Bohdana Pávková: Jak se kluci a holky učili říkat L, Ď, Ť, Ň, CSZ, ČŽŠ, R a Ř



Publikace je určena dětem, které mají problémy s výslovností hlásek uvedených v názvu knihy. Děti si formou slovních hříček připomenou, jak se učily jednotlivé hlásky vyslovovat a užívat v řeči. Jde tedy o nástin metodiky vyvozování, upevňování a včleňování hlásek do plynulé řeči. Rodiče tak mají možnost se seznámit, jak se s dětmi může pracovat při nápravě řeči. Vyvozování hlásek fixace však patří do rukou logopeda.



Ivana Fialová: Rozumíš mi?



Publikace pro předškoláky a školáky, kterým činí potíže správná výslovnost, a která by měla napomáhat při odstraňování vad výslovnosti jednotlivých hlásek. Dítě potřebuje vaši pomoc a vy poznáte, že povídání s vaším malým nad jednotlivými stránkami přinese radost z prvních úspěchů oběma a navíc dobrý pocit ze správně vyřešených úkolů. Usměvavé povzbuzení je na místě i tam, kde dítě neuspěje hned napoprvé. Musíme mu dát dostatek času, aby hlásku slyšelo, pochopilo, naučilo se ji tvořit a používat. (Na postavení mluvidel při tvoření hlásky upozorňuje úvodní část nazvaná "Napodobuj mě".) S dítětem pracujte podle jeho chuti, nenuťte jej k výkonům, ale hravou formou vysvětlujte a vždy dítě za odvedený výkon odměňte pochvalou. Unavené dítě se ještě nikdy nic nenaučilo. Doporučené grafické cvičení je vhodné spojovat s říkankou. Dítě se v tomto případě více uvolní a mnohdy se mu hláska snáze vyslovuje.

Ester Stará Když roboti brebentí.



Interaktivní logopedická kniha, která obsahuje hravé úkoly podněcující děti k mluvení, a tím i k procvičování problematických jazykových jevů. Nechybí ani básničky, písničky a napínavé komiksy. Kouzelné čtení je unikátní výukový systém, který vám přináší spoustu informací a zábavy. Stačí, když se lehce dotknete tužkou obrázku nebo textu, ozve se příslušná informace, zvuk nebo hudba.

Bohdana Pávková: Škola řeči



Škola řeči nabízí dětem od 4 do 7 let zábavné procvičení výslovnosti problematických hlásek. V bohatě ilustrované publikaci najdete motivaci k vyvození hlásek nápodobou, výběr slov s obrázky k vyvození a procvičení hlásky a také povídky, ve kterých je zvýšená frekvence sledované hlásky. Hlásky jsou seřazeny od jednoduchých k obtížnějším z hlediska vývojového a artikulačního. Pro obohacení dětského slovníku jsou zařazeny jazykové hříčky.

Poznámky:

Poznámky:

Poznámky:

Zpracovala:
Alena Plháková
Městská knihovna Choceň



Tento materiál vznikl za podpory místní akční skupiny NAD ORLICÍ, o. p. s. v rámci projektu MAP pro ORP Vysoké Mýto II číslo CZ.02.3.68/0.0/0.0/17_047/0009710



Web: <https://map.nadorlici.cz/vysokomytsko>