



Učíme se venku

metodika a literatura k zapůjčení



EVROPSKÁ UNIE
Evropské strukturální a investiční fondy
Operační program Výzkum, vývoj a vzdělávání



MINISTERSTVO ŠKOLSTVÍ,
MLÁDEŽE A TĚLOVÝCHOVY

Nabídka

1. Sada **Učíme se venku** - obsahuje 14 publikací
2. Sada **Učíme se na zahradě** - obsahuje 2 publikace
3. Manuál **Učíme se v zahradě** - obsahuje 1 publikaci
4. Kniha **Svobodná hra** - obsahuje 1 publikaci
5. Kniha **Nejlepší hry z lesních školek** - obsahuje 1 publikaci
6. Kniha **Krajina nápadů** - obsahuje 1 publikaci

1) Sada - Učíme se venku

- Tajemství školy za školou

Ukazuje, jak **učení venku v přírodě** přináší **uspokojení základních psychologických potřeb dětí**, **vyšší vnitřní motivaci k učení**, **zlepšené chování ve škole** a **lepší vzdělávací výsledky** napříč předměty. Popisuje také **hlavní překážky**, které učení venku brání, představuje **inspirativní příklady ze zahraničí** a shrnuje **doporučení**, co vše bychom měli udělat, aby se učení venku v přírodě v naší zemi mohlo více rozšířit.



1) Sada - Učíme se venku

- Metodika Učíme se venku

Velká sada devíti metodických publikací pro učitele I. stupně, které vás s celou třídou vytáhnou ven.

- Kde a jak začít
- Čísla
- Jazyky
- Laboratoře podzim/zima
- Laboratoře jaro/léto
- Ateliér
- Oživlá historie



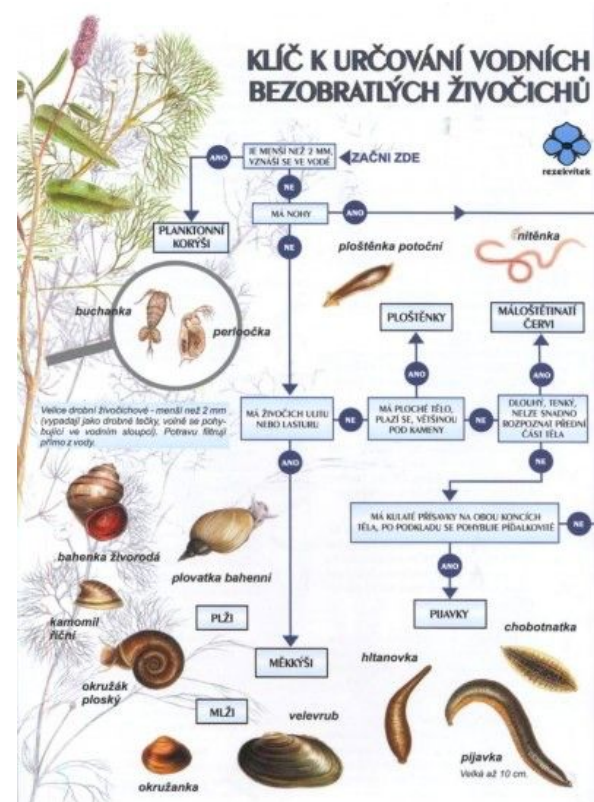
1) Sada - Učíme se venku

- Klíče k určování

4 laminovaná leporela s barevnými obrázkovými klíči. Praktická pomůcka do terénu.

Klíč k určování:

- vodních bezobratlých
- půdních bezobratlých
- lučních bezobratlých
- stop
- stromů podle listů



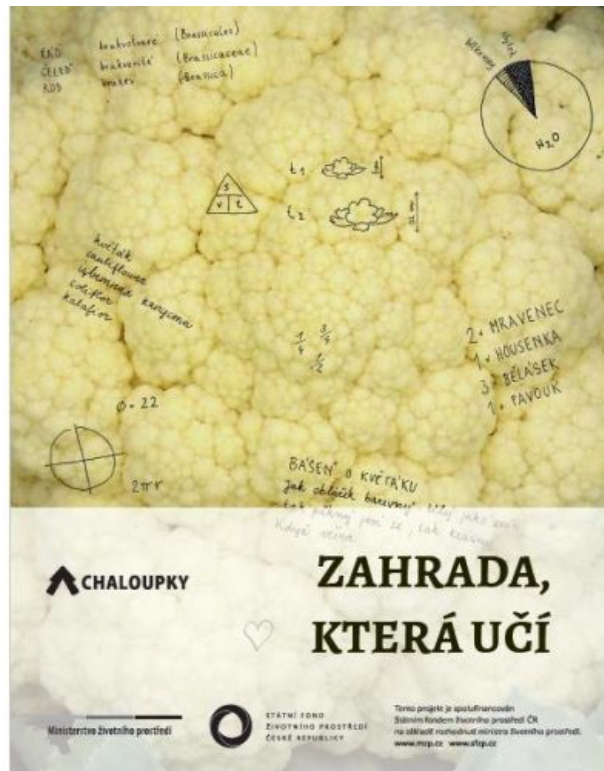
2) Sada - Učíme se na zahradě

- Zahrada, která učí**

Tato publikace má za cíl nabídnout učitelům základních, ale i středních škol praktické informace při budování školní zahrady. Ale vytvořit zahradu nestačí, musíme v ní umět učit. Proto se dvě třetiny této příručky zabývají právě výukou v zahradě. Publikace se věnuje rovnoměrně výuce v zahradě matematiky, jazyků, fyziky, zeměpisu, dějepisu, chemie i přírodopisu.

A nechybí ani kapitola o vnímání přírody a badatelsky orientované výuce.

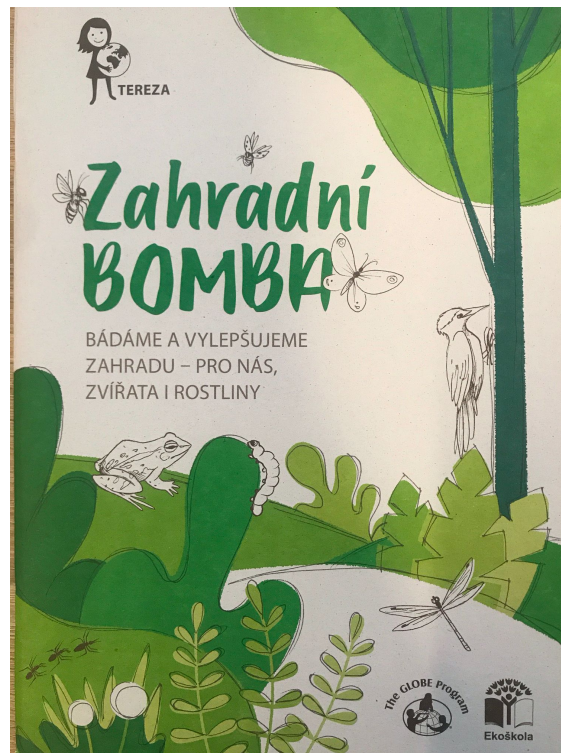
Věříme, že se kniha stane užitečným pomocníkem pro výuku v zahradě a v okolí školy.



2) Sada - Učíme se na zahradě

- Zahradní BOMBA

Příručka o přetváření školních zahrad pro blaho lidí, zvířat i rostlin. Věříme, že příručka vám pomůže proměnit témata přírodopisu ve hru a zážitek, budete nejen rozvíjet dovednosti dětí, ale žáci budou skutečně pracovat a radovat se z poznatků získaných vlastním bádáním, zažijí úspěch a pocit, že každý z nás má velkou moc změnit svět k lepšímu. Připravili jsme pro vás badatelské lekce, které vám pomohou prozkoumat krok za krokem školní zahradu.



3) Manuál - Učíme se v zahradě

- Učíme se v zahradě

Rozsáhlý manuál o problematice školních zahrad. Přináší spoustu praktických rad, jak zahradu založit, udržovat a jak ji s dětmi využívat ke vzdělávání a výchově. Více než osm desítek praktických aktivit rozepsaných krok za krokem spolu s nákresey a fotografiemi usnadní pedagogům jejich práci a přinesou radost z pobytu s dětmi venku.

Určeno pedagogům základních škol.



4) Kniha - Svobodná hra

- Svobodná hra

Kniha přináší:

I. PŘÍBĚHY

Co je to svobodná hra? Jaké má přínosy? Jak si hrály děti v naší historii a v těžkých časech? **Kdy a jak dokáže hra léčit?** Proč dnes dochází k herní deprivaci a jak jí můžeme čelit?

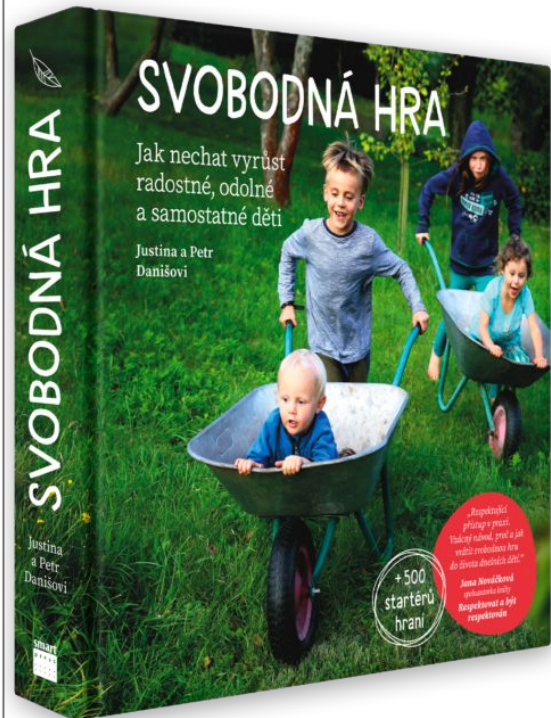
II. PRINCIPY

Kde připravit prostředí pro hru? Kdy a jak řešit herní konflikty? **Jaké hračky dětem spíš překáží?** Proč je třeba hlídat ve hře nejen nálady a potřeby dětí, ale i ty své?

III. INSPIRACI

Čeká vás přes **500 startérů her** ve 24 tématech. Jak si postavit vlastní hřiště? Proč řídit v kalužích? Co vše nám do hry přináší hlína, vítr, kuličky, sníh či houpačky?


4) Kniha - Svobodná hra




STÍNY
Stíny jsou hřejiví a všestranní spoluhráči. Doma, venku, pro malé i velké, pro řádění i vyprávění příběhů. Inspirujte se a odstartujte vlastní stínové hrani. Přejeme hodně slunka a dlouhé večerní paprsky.



Sluneční stínové divadlo / Vyzkoušíme rozpoznávat stínové figurkové divadlo. Jsou to většinou divadelní mmaržby, ale stojí za to. I tak vás bude bolet břicho od smíchu.



Večerní stínové divadlo / Mámme bo hřit s lampičkou za prostředím nebo vrhat stíny přímo na stě. V postelě slně před usnutím. Zkusme krom ruku využit i figury, plyšky, lozky nebo včt kolem sebe.



Stínové omalovánky / Nejvhodnější paprsky jsou šlme od rambe či večerního slunka. Tak pomoci slunce a stínu vybarvíme temnotní omalovánky. Lze zapojit i stíny a přrody: květiny či trávy.



Stínový šlapák / Snadně se šlapnout na stín spolubátka a tím je vyprávět ze hry. Je to rychlé a smatenější než běžný šlapák, kdy se skláče na toby, ale přináší velkou legraci.



Stínové hádanky / Stínové divadlo je často sakmoneo hádankami. Jeden hráč, na ládkou ukazuje ostatním stínové siluety předmětů. Ostatní hádají. Lze využít lampičku, ale s čelovkou jde vše snadněji.



Stínové role / Stínové divadlo nemají hrát figury. Stačí vyvolat na trošku slunka stínové paprsky a pustit se do hry osobně. Vyprávě mže být herce nebo může příběh vznikat přímo při hře.



Hledíme strážidla / Večerní paprsky promítají stíny na stromy i adí. Stačí jen obkreslit své siluety a domalovat obličeje.



Stavíme stíny / Zkusme si děti při večerních paprscích postavit konstrukci, která má stín ve tvaru zvířete, stroje, postavy. Jakého malíčka si postavíte?



Sluneční hodiny / Vyzkoušet si sluneční hodiny s dětmi na špaliku, stně nebo dřívku je vyzva při vyrábění i sledování pozorování.

5) Kniha - Nejlepší hry z lesních školek

- Nejlepší hry z lesních školek

Kniha pro rodiče, průvodce a učitele předškolních dětí přináší výběr her, které se osvědčily v **lesních školkách**. Některé jsou známé a rozšířené, jiné originální a neobvyklé. Všechny jsou ale vyzkoušené. Vybírali jsme takové **hry** a činnosti, které lze provozovat při různém počtu dětí a nezáviselí pouze na velké skupině.



6) Kniha - Krajina nápadů

Krajina nápadů

Na devadesáti stranách přináší 48 nápadů a aktivit pro poznávání krajiny. Knížka je určena učitelům, střediskům volného času a ekologické výchovy, oddílovým vedoucím. Náměty pro pozorování a poznávání krajiny jsou určeny pro děti ve věku 10 a více let.

Nápady, které jsou odzkoušené na oddílových výpravách a schůzkách, výukových programech a ekologických olympiádách psali učitelé středních škol, skautští vedoucí a lektoři ekologické výchovy z Chaloupek a Lipky. Najdete tu jak tradiční aktivity, které se v ekovýchově přenášejí z generace na generaci, tak i autorské náměty na uchopení krajiny ve výuce. Publikace je řazena do pěti částí: Vnímání krajiny, Krajina pod drobnohledem, Jdeme krajinou, Vnímáme krajinu a Orientace v krajině.



Krajina nápadů

- I. Vnímání krajiny
- II. Krajina pod drobnohledem
- III. Jdeme krajinou
- IV. Zkoumáme krajinu
- V. Orientace v krajině

Pravidla zapůjčení

- Od každé sady a knihy je k zapůjčení **pouze jeden kus**
- Aktuální **dostupnost** naleznete na našem [webu](#)
- Délka zapůjčení: **4 týdny**
- Zapůjčený materiál **Vám přivezeme** do školy
- Zapůjčení je **zdarma**

Zapůjčení můžete objednávat

Veronika Pažinová, MAP II Vysokomýtsko

e-mail: veronika.pazinova@nadorlici.cz, tel.: 603 211 355

Web: map.nadorlici.cz/vysokomytsko, Facebook: [MAP vzdělávání pro Vysokomýtsko](#)