

B	O	N	D	A	T	H	
S	O	U	D	J	E	R	
K	D	A	D	A	R	A	
A	B	M	I	R	E	K	
U	O	D	S	I	Z	R	
T	J	N	A	V	I	A	
N	E	C	O	C	H	N	J

**Vyskřetej:**  
 BONDĀ, MIREK, AJĀ,  
 TEREZIN, CHOČEN,  
 ADA, JARKA, SOUD,  
 SYN, SKAUT, ODBOJ

Vyuštěné slovo má:  
 S 6 písmen  
 T 5 písmen  
 U 4 písmena




Kamarádi se jmenovali 2 1 1 3 1 a 5 1 1 5 3  
 Svobodovi.  
 R Karel a Pavel  
 S Jirka a Milan  
 T Jirka a Mirek

Jarka, jak mu říkali kamarádi,  
 byl popraven v:  
 E Berlíně  
 O Terezíně  
 A Drážďanech

Informaci najdeš  
 na příslušném  
 kameni.

Ve věznicích  
 (Pardubice a Terezín)  
 povzbuzoval vězně:  
 P k odvaze  
 R k odporu  
 S ke spolupráci



► říkal si Hakim  
 ► velmi talentovaný,  
 chtěl studovat

V kolika letech byl popraven?

**Jaroslav Miroslav Ell**

ZASTAVENÍ 6 »  
 49.9991389N  
 16.2218437E

ZASTAVENÍ 7 »  
 49.9989703N  
 16.2236911E

**Jaroslav Vondráček**



V kolika letech byl popraven?  
 ► hrdý skaut  
 a sportovec

V místě bydliště  
 mohl provozovat?  
 M horolezectví  
 N parašutismus  
 O plavání

**TAJENKA**  
 Za správný výsledek dostaneš na IC odměnu.

Zastavení	1	2	3	4	5	6	7
Písmeno							

Doplňková otázka:  
 Který ze studentů byl nejstarší a zároveň  
 vedoucí skupiny? .....



► talentovaný malíř

V kolika letech byl popraven?

**Jaroslav Belunek**

ZASTAVENÍ 5 »  
 49.9984384N  
 16.2189948E

**ODSOUZENÍ  
K TRESTU  
SMRTI**

**CHATA  
V HRÁDNÍKÁCH**

**BYLI ČLENY  
JUNÁKA**

**ČASOPIS  
„NESMĚLÉ  
TŮNY“**

**ODBOJ  
PROTI  
NACISTŮM**

**GYMNAZIUM  
VE VYSOKÉM  
MÝTĚ**

**SBÍREJ  
PÍSMENKA  
DO TAJENKY  
NA POSLEDNÍ  
STRANĚ »**

**Sedm studentů  
z Chočně**

PROCHÁZKA PO KAMENECH ZMIZELÝCH



► zatčen s kamarády  
 z Vysokého Mýta  
 přímo v budově  
 gymnázia  
 ► zatčen poslední,  
 popraven první

V kolika letech byl popraven?

**Jaroslav Šafka**

ZASTAVENÍ 4 »  
 49.9898505N  
 16.2264891E

ZASTAVENÍ 1 »  
 50.0010840N  
 16.2183714E


**Bohuslav Barta**



V kolika letech byl popraven?  
 ► říkal si Bond'a  
 ► talentovaný básník  
 ► byl vedoucím  
 Junáka  
 ► byl zatčen jako  
 první, když doma  
 uklízel dřevo

Jeho pamětní kámen je v ulici?

- F U Hasičů
  - G U Hřiště
  - H U Školy
  - I U Jidelny
- Ulice, ve které je tento  
 pamětní kámen se jmenuje  
 .....



► velmi talentovaný  
 a všetranný  
 sportovec  
 ► říkali mu Aja

V kolika letech byl popraven?

**Jaroslav Vodicka**

ZASTAVENÍ 3 »  
 49.9959142N  
 16.2170138E

ZASTAVENÍ 2 »  
 50.0018026N  
 16.2155801E

**Adolf Faltejsek**



V kolika letech byl popraven?  
 ► říkalo se mu Ad'a  
 ► byl vášnivý  
 filatelista (sbíral  
 poštovní známky)

Spolu s Adou byla zatčena i 5 1 1 3 1  
 Kohlerová a Jaroslav Vondráček (zastavení 7)

- C Majka
- D Madla
- E Marta

ŠIFROVACÍ TABULKA	1	2	3	4	5	6	7	8	9
.	A	B	C	D	E	F	G	H	CH
-	I	J	K	L	M	N	O	P	Q
=	R	S	T	U	V	W	X	Y	Z

# Sedm studentů z Chocně

PROCHÁZKA PO KAMENECH ZMIZELÝCH



## Vážení milovníci historie a Chocně,

zvedne Vás na procházku po Kamenech zmizelých (Stolpersteinech). Na procházce se podle přiložené mapy nebo GPS souřadnic seznámíte se sedmi statečnými chlapci, kteří pracovali v protinacistickém odboji. Na každém zastavení je připraven malý úkol. Správným řešením získáte písmenka do tajenky. Za tajenku a správnou odpověď na doplňkovou otázku získáte v Informačním centru odměnu.

### Tip:

Pro kratší variantu procházky nemusíte dojít ke kameni č. 4. Potřebné informace k vyluštění úkolu můžete najít přímo u studenta.

*Šťastné putování a dobře se bavte!*

Mgr. Lada Cejpková a kolektiv

### Použité zdroje:

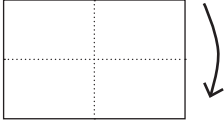
Bárta Karel: Válečná kronika Chocně – II. část, léta 1941–1945 (vydal Městský úřad Choceň 1994)

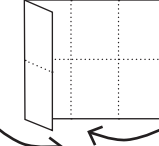
Cihlář Jiří: Účast studentů v ilegálním odboji KSČ v Chocni a Vysokém Mýtě (Krajský dům osvěty Pardubice 1959)

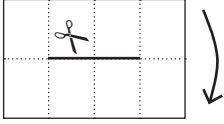
Jiráček Milíč: In memoriam popravených spolužáků (vydal středoškolský odbor SČM ve Vysokém Mýtě)

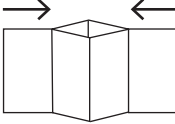


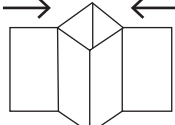
## Jak si složit knížečku

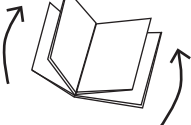
- 

Dvoustranu nejprve přelož podélně i příčně a zase ji vrať do původního stavu.
- 

Pravou a levou stranu přelož napůl a opět ji před sebe rozlož jako dvoustranu.
- 

Vezmi si nůžky a knížku opatrně rozstříhni na místě, jak vidíš na obrázku.
- 

Dvoustranu přelož podélně.
- 

Přeložený karton postav na stůl nastříženou stranou nahoru a oba konce zatlač směrem k sobě.
- 

Stlačením se knížečka sama vytvaruje. A můžeš se pustit do luštění.

Tvůrce hry:  
Mgr. Lada Cejpková, učitelka 2. stupně ZŠ Mistra Choceňského, Choceň  
Grafické zpracování a výroba: Styro s. r. o., Ústí nad Orlicí

Financování místní akční skupinou NAD ORLICÍ, o. p. s. v rámci projektu MAP pro ORP Vysoké Mýto II číslo CZ.02.3.68/0.0/0.0/17\_047/0009710