


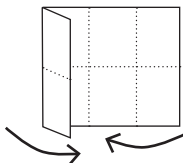
Jak si složit knížečku

1



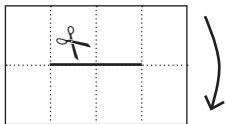
Dvoustranu nejprve přelož podélně i příčně a zase ji vrať do původního stavu.

2



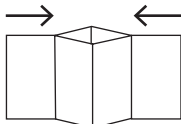
Pravou a levou stranu přelož napůl a opět ji před sebe rozlož jako dvoustranu.

3



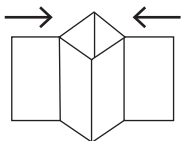
Vezmi si nůžky a knížku opatrně rozstříhni na místě, jak vidíš na obrázku.

4




Dvoustranu přelož podélně.

5



Přeložený karton postav na stůl nastříženou stranou nahoru a oba konce zatlač směrem k sobě.

6



Stlačením se knížečka sama vytvaruje. A můžeš se pustit do luštění.